

# SCELLÉ-LIEN


## AVEC AMORCE FACILE



Pour vous garantir un bon vieillissement des fermetures à glissière


### POUR SCELLER

1



Passez le lien dans les 2 œillets.  
Enclenchez le lien dans l'orifice du bloc.  
Il n'a qu'un sens possible.

2



Serrez fort à l'aide de vos deux mains.

3



C'est verrouillé ! Vous pouvez désormais expédier  
votre courrier en toute sécurité.


### POUR OUVRIR

1



Tirez sur la languette jusqu'à la rupture

2



Le lien se casse.  
Attrapez le bloc, puis dégagez-le des 2 œillets.



En version standard, il n'y  
a plus qu'à le jeter dans  
une poubelle pour déchets  
plastiques...



Existe aussi en version  
biodégradable à mettre dans  
votre composteur !  
CONSULTEZ-NOUS !

Outils Océans

447, ZA de la Grande Halte • 29940 La Forêt-Fouesnant • Tél. : +33 (0)2 98 94 63 03 •  
contact@outils-oceans.com • www.outils-oceans.com